














Legende Gas

| Objekt | Beschreibung |
|---|--|
|  | HD-Gasleitung |
|  | MD/ND-Gasleitung |
|  | HD/MD/ND-Gasleitung (unbekannte Lage) |
|  | HD/MD/ND-Gasleitung (ausser Betrieb) |
|  | Mantelrohr |
|  | Fremdleitung (Gas) |
|  | Steuerkabel / KKS-Kabel |
|  | Baumaßnahme |
|  | Maßpfeil mit Abstandsmaß |
|  | Leitungstiefe zum Zeitpunkt der Einmessung |
|  | Messlinie |
|  | Messlinie mit Abstandsmaß (orthogonale Bemaßung) |
|  | Endmaß (orthogonale Bemaßung) |

Legende Gas

| Objekt | | Beschreibung | Objekt | | Beschreibung |
|------------|----------------|-------------------------|--------|--|--|
| in Betrieb | ausser Betrieb | | | | |
| | | Gasdruckregelanlage | | | Kanaldeckel |
| | | Absperrschieber | | | Grenzstein |
| | | Druckanbohrventil | | | Laterne |
| | | Ausbläser | | | Messpfosten / Hinweisschild |
| | | Wassertopf | | | Gittermast |
| | | Riechrohr | | | Merkstein |
| | | Elektrische Trennstelle | | | Baum |
| | | Endkappe | | | Mauer |
| | | Reduzierung | | | Zaun |
| | | Werkstoffwechsel | | | Böschung |
| | | Baujahrwechsel | | | gemessene örtliche Grenze, Weg- oder Straßenkante |
| | | Höhensprung / Etage | | | Bordstein, Straßenkante |
| | | Dehner | | | |
| | | Gaslaterne | | | |
| | | Gaszählerschrank | | | |
| | | KKS-Messpfosten | | | |
| | | Rohr senkrecht | | | |
| | | Hausanschluss | | | |
| | | gemessene Koordinate | | | |